

# 水神抗菌液專用霧化器WG-16

## 使用說明書



## 產品規格

品名：水神抗菌液專用霧化器WG-16

電源：110-240V 60Hz

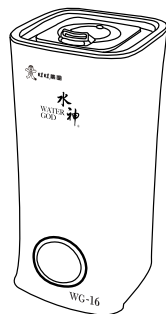
功率：28W

最大霧化量：250ml/h

水箱容量：2.5L

空間抗菌效果：約 5.4 坪

商品尺寸：150(L)x150(W)x320(H)mm

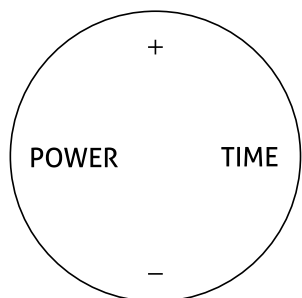


用途 消除空氣中懸浮病菌及異味。

使用方法 將水神抗菌液盛裝至霧化器水箱內，開啟電源，透過超音波震盪霧化，讓水神抗菌液轉化成細微分子，迅速散佈在室內環境中，達到抗菌效果，降低密閉空間中交叉傳染機率，亦可降低空間環境內的臭味及甲醛。



## 功能鍵說明



1. “+” 為增加出霧量按鍵
2. “-” 為減少出霧量按鍵
3. “POWER”為電源開關、小夜燈
4. “TIME”為定時2小時、5小時、8小時

### 指示燈說明：

- (1) 三段式出霧量的燈光指示：“紅色”長亮為小量出霧、“綠色”長亮為中量出霧、“藍色”長亮為大量出霧（當沒有設定定時的情況下）
- (2) 三段定時的燈光指示：“淺綠色”長亮為定時2小時、“紫色”長亮為定時5小時、淺藍色”長亮為定時8小時（在設定定時的情況下）
- (3) 當有定時的情況下，優先顯示定時顏色；無定時的情況下，則顯示出霧量的燈光顏色
- (4) 觸控板上的指示燈“全不亮”為關機狀態
- (5) 接上電源後，藍燈亮約3秒鐘進入待機狀態
- (6) 當機器打開時預設為中量出霧運作（綠燈長亮）

### 缺水及傾倒時自動斷電功能：

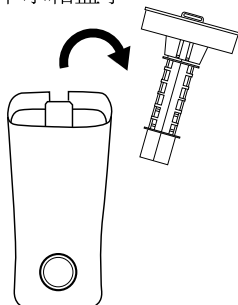
- (1) 當水位低於探針保護位置時，“紅燈”長閃後電源自動關閉。  
重新加抗菌液後，需再次啟動電源，產品才能正常運作。
- (2) 當機體傾倒時，“紅燈”長閃後電源自動關閉。將機體扶正後，需再次啟動電源，產品才能正常運作。

# 操作說明

1. 確保電源關閉



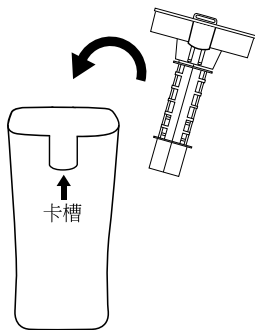
2. 取下水箱蓋子




3. 從水箱上方加入水神抗菌液  
(水位不能高過MAX標示位置，也不能低於探針，否則無法出霧)



4. 蓋上水箱蓋子  
(注意需對準卡槽並蓋緊)



5. 連接電源開機，可依  
需求調整按鍵來調節  
出霧量大小

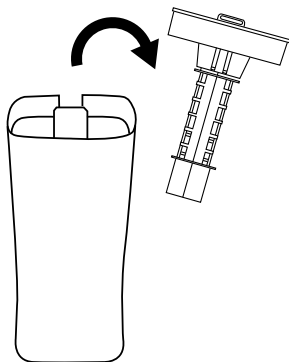


## 清洗步驟

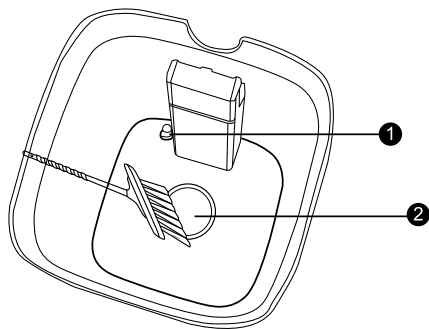
1. 確定為斷電狀態



2. 取下水箱蓋子



3. 直接清洗水箱內部，建議每星期清洗探針，及用配件中的霧化片清潔刷輕刷霧化片。



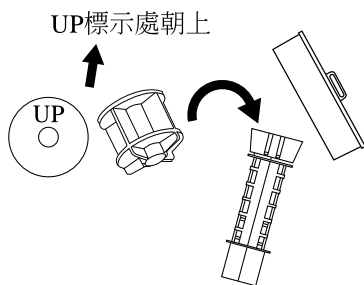
結構示意：

1. 探針

2. 霧化片

## 更換磁浮耗材

如磁浮遺失或損壞，請與本公司詢購，更換方式如下：



UP標示處朝上

1. 將磁浮固定柱從水箱蓋子上旋轉後卸除，再將1個磁浮按以下方向放入磁浮固定柱中。

## 簡單故障處理方法

故障現象	原因分析	處理方法
指示燈不亮、無風、無霧	電源插頭未插好	插好電源插頭
	電源開關未打開	打開電源開關
指示燈亮、有風、無霧	磁浮擺放方向不對	按說明書指示重新放置磁浮
	磁浮固定柱沒有對準霧化片	按說明書指示調整固定柱位置
	霧化片零件故障	更換霧化片
噴出的霧有異味	新機器	清洗水箱一次
	水箱內水不乾淨	清洗水箱一次
指示燈亮、無風、無霧	風扇損壞	更換風扇
	沒放置磁浮	放置磁浮
	水箱蓋子沒蓋緊	蓋緊水箱蓋子
出霧量小	霧化片堵塞	清洗霧化片
	水髒或存水時間太長	更換清潔的水
	水箱內水位過高	將水箱內水倒出一些
遙控器故障	電池異常	重新安裝電池
		更換電池


## 注意事項

1. 請勿用潮濕的手，觸摸插頭、插座及電線。
2. 產品運作時，請勿觸碰霧化片。
3. 請勿隨意拆解霧化器機體。
4. 請勿添加非水神抗菌液的液體和其他物質(如香精或精油類產品)，以免造成損壞。非使用本公司產品導致之故障，本公司不負維修責任。
5. 當發現電源線破損時，請與本公司或銷售商聯絡。
6. 遙控器故障時，請與本公司或銷售商聯絡。
7. 定期使用配件中的霧化片清潔刷，避免長期使用所形成的水垢，造成機器故障。

# 售後服務保固卡

產品名稱	水神抗菌液專用霧化器	型號	WG-16
用戶名稱		用戶電話	
用戶地址			
購買日期		商品序號	
	維修日期	故障原因及處理情況	
維修紀錄			

## ■有限保固聲明

- 1.本有限保固服務用於由英屬維京群島商旺普貿易有限公司台灣分公司(以下稱本公司)以  品牌製造或銷售的產品，適用地區為台灣，期限為一年的零件和技術服務。
  - 2.在本公司或本公司授權的經銷商買的產品，產品保固卡上的銷售商蓋章日期，乃購貨日期之證明。
  - 3.本有限保固服務僅適用於向本公司或本公司授權的經銷商購買的產品。
  - 4.產品維修時，請把此保固卡及所購產品一起妥善送(寄)回本公司。
  - 5.本保固卡本公司在法律允許範圍內給予解釋。
  - 6.本有限保固服務不適用於以下情況：
    - (1) 使用非英屬維京群島商旺普貿易有限公司台灣分公司製造或銷售的零件。
    - (2) 自行改造產品經由本公司以外的人士維修。
    - (3) 產品保固卡上無銷售商店章及購買日期。
    - (4) 超過保固期限。
    - (5) 因拆裝或改造機體而造成的損壞。
    - (6) 未依產品說明書指示或不當使用所造成的損壞。
    - (7) 添加非水神抗菌液(如香精...等)所造成的損壞。
- \*若您對本有限保固有任何疑問，請與本公司聯繫。

請加蓋店章：

英屬維京群島商

旺普貿易有限公司台灣分公司

聯絡地址：台北市南港區重陽路120號7樓

服務專線：0800-068-620

<https://www.watergod.com.tw>

