

90mm

FUGU BEAUTY



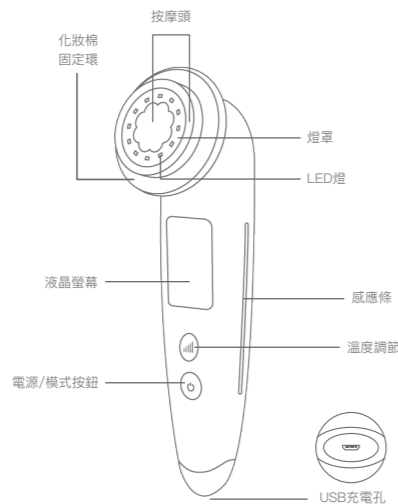
美容儀
Beauty Device

FB-FACEC-003

使用說明書

※使用前務必請先詳閱說明書

產品部位說明



功能模式

模式1：清潔模式

功能：藍光+震動
檔位：1-5檔

模式3：提亮模式

功能：綠光+溫熱+震動
檔位：1-5檔

模式2：溫潤模式

功能：紅光+溫熱+震動
檔位：1-5檔

模式4：眼周模式

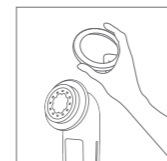
功能：溫熱+震動
檔位：恆定

產品使用說明

模式1：清潔模式

此模式能輔助清潔臉部髒污，先使用美容儀清潔臉部，再徒手使用洗面乳洗臉。

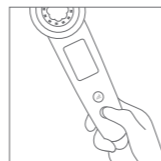
注意：洗面乳、卸妝乳、卸妝油等不能和美容儀一同使用。



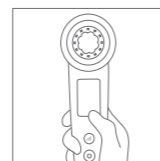
STEP 1
取下化妝棉固定環。



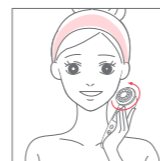
STEP 2
附上沾濕卸妝水之化妝棉。



STEP 3
長按開機按鈕，
選擇「清潔模式」。



STEP 4
手持美容儀並握住兩側
感應條進行臉部清潔。




STEP 5
畫圈清潔，
建議採用逆時針畫圈。

模式2：溫潤模式

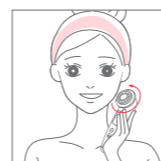
此模式建議搭配護膚品一同使用，搭配精華液為佳。



STEP 1
敷完免沖洗面膜或
塗抹精華液於臉部。



STEP 2
長按開機按鈕，
選擇「溫潤模式」。



STEP 3
手持美容儀並握住兩側感應條，
以逆時鐘方向畫圈至精華液逐漸吸收。



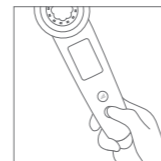
STEP 4
依據不同膚質狀況，
可使用指尖將剩餘精華液拍點開，
並輕輕的按摩肌膚。

模式3：提亮模式

此模式適用於臉部與頸部，搭配保養品由下往上推拉，以維持肌膚健康，展現肌膚自然光澤。



STEP 1
敷完免沖洗面膜或
塗抹精華液於臉部，
並將精華液帶至頸部。



STEP 2
長按開機按鈕，
選擇「提亮模式」。



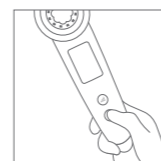
STEP 3
手持美容儀並握住兩側感應條，
由下往上輕推臉頰，
於頸部保養時請放輕力道操作。

模式4：眼周模式

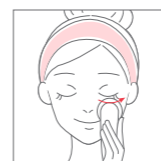
此模式無LED燈光，主要用於眼部周圍保養，亦可利於對燈光較敏感之客群使用。



STEP 1
將眼霜均勻塗抹於眼部周圍。



STEP 2
長按開機按鈕，
選擇「眼周模式」
進行眼部周圍護理。



STEP 3
手持美容儀並握住兩側感應條，
於眼部周圍進行保養，
操作手法建議由內而外，
並採單一方向。

產品規格

品名	FUGU BEAUTY 美容儀
產品型號	FB-FACEC-003
尺寸	171x50x42mm
重量	約95g
充電電壓	5V/1A
額定功率	3W
電池容量	400mAh
充電時間	約2小時（依照個人使用情況而定）
使用時間	約3~3.5小時（依據模式與使用情況而有不同）
檔位調節	5檔
配件	本體、說明書、保證卡、micro USB充電線
生產製造	China

FUGU INNOVATIONS

委製/進口商：福閣實業有限公司
地址：新北市汐止區新台五路一段99號12樓-1
客服專線：(02)2697-5080
傳真：(02)2697-5086

產品注意事項

- 長按即可開機，時間約為1.5秒，充電時不得使用本產品。
- 使用時請握住兩側感應條，以達有效操作。
- 可搭配化妝水使用本產品，請勿使用洗面乳、卸妝油等油質濃度較高之產品。
- 使用本產品時，肌膚如出現紅腫請立即停止操作。
- 商品不防水，使用完畢請以濕布擦拭，不得用水直接沖洗。
- 商品使用時，建議配戴眼罩等護目產品，或以不直視燈光之方式進行肌膚保養。

重要事項

- 請勿在靠近水、潮濕或者高溫的環境使用或者存放產品，並請注意防水、防潮。
- 請勿在易燃環境下使用本產品。
- 請勿對兒童使用本產品，並避免兒童拿取。
- 請勿自行拆解修理本產品，有關維修相關事宜請洽客服。



警告符號註解：禁止在沐浴時使用本產品。

90mm

FUGU BEAUTY



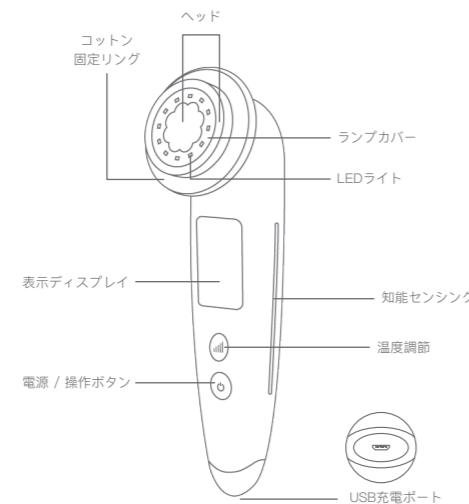
美顔器
Beauty Device

FB-FACEC-003

取扱説明書

※本製品をご利用する前に取扱説明書(本書)を必ずお読み頂き、正しくご使用ください。

各部の名称



モード

モード1：毛穴ケア

機能：リズム振動+青いライト
檔位：5段階調節可能

モード2：温熱ケア

機能：リズム振動+温熱ケア+赤いLED
檔位：5段階調節可能

モード3：リフトケア

機能：リズム振動+温熱ケア+緑ライト
檔位：5段階調節可能

モード4：目元ケア

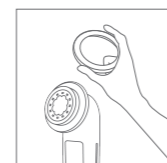
機能：リズム振動+温熱ケア
檔位：振動調節できません。

商品説明

モード1：毛穴ケア

洗顔では落としきれない角質層の汚れを吸着して、スッキリ肌に整えます。

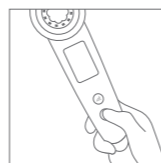
ご注意：洗顔料、ミルククレンジング、オイルクレンジングなど美顔器と一緒にご使用にならないでください



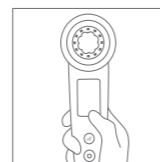
STEP 1
本体からコットンリングを取り外します。




STEP 2
コットンに化粧水を染み込ませます。



STEP 3
電源スイッチを押すとスキンクリアモードになります。




STEP 4
しっかりと本体を持ちながら、肌にあてて動かします。



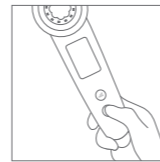
STEP 5
ヘッド部分を顔にあて逆時計回りで移動させます。

モード2：温熱ケア


ジェルまたは化粧水などを使用したら、効果的に肌に伝えます。



STEP 1
化粧水やマスクなどの美容成分を肌の奥までハリと潤いを与え、明るい素肌をかなえます。



STEP 2
電源ボタンを長押しして「温熱ケア」を選びます。



STEP 3
ヘッド部分を顔にあて逆時計回りで美容成分を吸収まで移動させます。



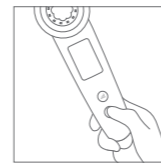
STEP 4
肌状態に合わせて、指先でゆっくり顔をマッサージしてより効果的です。

モード3：リフトケア

顔と首回りの表情筋のトレーニングをサポートします。



STEP 1
化粧水やシートマスクをつけて、首から顔までゆっくり伸ばします。



STEP 2
電源ボタンを長押しして「リフトケア」を選びます。



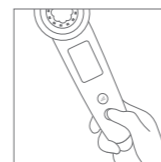
STEP 3
しっかりと本体を持ちながら、下から上までゆっくり肌にあてて動かします。

モード4：目元ケア

目元ケアモードの時、LEDライトが点灯しないので、敏感肌にもお勧めです。



STEP 1
目元の周りにアイクリームを塗ります。



STEP 2
電源ボタンを長押しして「目元ケア」を選びます。



STEP 3
しっかりと本体を持ちながら、目元の肌にあてて目のすぐ下から頬骨の上辺りまで優しく動かします。

商品仕様

商品名	FUGU BEAUTY 美顔器
型番	FB-FACEC-003
サイズ	171x50x42mm
重量	約95g
消費電力	5V/1A
仕事率	3W
バッテリー容量	400mAh
充電時間	約2時間 (モードにより、使用時間が異なります。)
使用時間	約3~3.5時間 (モードや使用状況によって異なります)
調節レベル	5段階調節可能
パッケージ内容	本体、取扱説明書、保証書、micro USB充電ケーブル
生産地	China



販売元：株式会社FUGU INNOVATIONS JAPAN
お問い合わせメール：csjp@fugu-innovation.com
ホームページ：https://www.fugu-innovation.com

使用上のご注意

1. 1.5秒くらい長押しすると電源オンにします。充電中で使用しないでください。
2. 使用する時、しっかり本体両側の知能センシングを持ち、効果的に使えるようになります。
3. 化粧水と一緒に使用することができます。洗顔料、オイルクレンジングなど使わないでください。
4. ご使用される前に、皮膚の弱い部分で先にテストしてください。
5. 防水仕様ではありませんので、水洗いしないでください。乾いた布で汚れを拭き取ってください。
6. 使用する時、アイマスクなどと一緒に使用することがお勧めです。照射部を直射しないでください。

注意事項

1. 防水仕様ではありませんので、高温や浴室など温度が高い場所で保管しないでください。
2. 製品のそばに発火や引火の危険性があるものを置いたり使用しないでください。
3. 乳幼児や自分の意識で動けない人の手の届かない場所に保管してください。
4. 本体の分解や改造を行わないでください。問題がありましたら、お客様サポートセンターにお問い合わせください。



警告：水かかりやすい場所やシャワーを浴びる時など、使用禁止。