

銀箭資訊股份有限公司

地址：100台北市中正區八德路一段23號7樓-1

電話：(02)2356-3500 傳真：(02)2356-3509


官網：www.photofast.com



PhotoFast®

4K GAMER+

產品使用指南



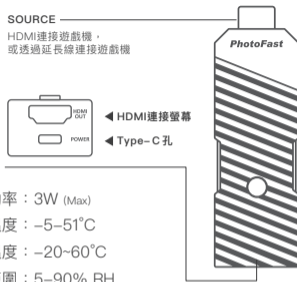
產品介紹

優化您的遊戲視覺體驗

- 4K/2160p 解析度倍增
- 優化色彩深度
- 優化色彩銳利度
- AI影像處理
- 影像無遲滯

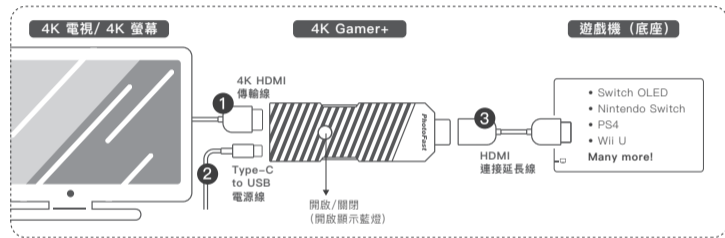
產品規格

- 材質/顏色：ABS塑料 / 紅色
- 產品重量：46±0.5公克
- 產品尺寸：102mm(L) x 33mm(W) x 20mm(H)
- HDMI規格：HDMI 2.0a
- HDR格式：HDR 10, Dolby Vision, HLG supported
- 高頻寬數位內容保護：HDCP 2.2/and earlier
- HDMI 解析度倍增：1080p -> 4K (最高60Hz)
- HDMI 音訊：PCM 2.0 CH, LPCM 5.1/7.1, Dolby Digital, DTS 5.1, Dolby Digital Plus, DTS-HD Master Audio, DTS-X
- HDMI 頻寬：18Gbps (Max)
- 色彩空間：YUV, RGB (CSC: REC. 601, REC.709, BT2020, DCI, P3 D6500)
- 色度取樣：4:4:4 supported
- 色彩深度：關 (最高12bit) / 升級到4K (8bit)
- 消耗功率：3W (Max)
- 工作溫度：-5~51°C
- 儲存溫度：-20~60°C
- 濕度範圍：5~90% RH



操作步驟與連線示意

- 將①一端接4K螢幕，另一端接本產品後端的HDMI孔。
- 將②接在本產品後端的Type-C孔，以及電源充電器。
- 將本產品HDMI公頭與③連接，再接上SWITCH底座，按下開啟即可使用。



注意事項

- 上述步驟A請使用支援傳輸4K/60Hz的HDMI 2.0A版本的線材。
- 開啟後，影像顯示需8至12秒的緩衝時間，此為正常情況。
- 若為正常使用耗損、人為因素導致商品毀損，則不在保固範圍內。

Note

Nintendo and Switch are registered trademark or a trademark of Nintendo Inc. in the Japan and/or other countries. This product is not designed, manufactured, approved, sponsored or endorsed by Nintendo. All trademarks belong to their respective owners.